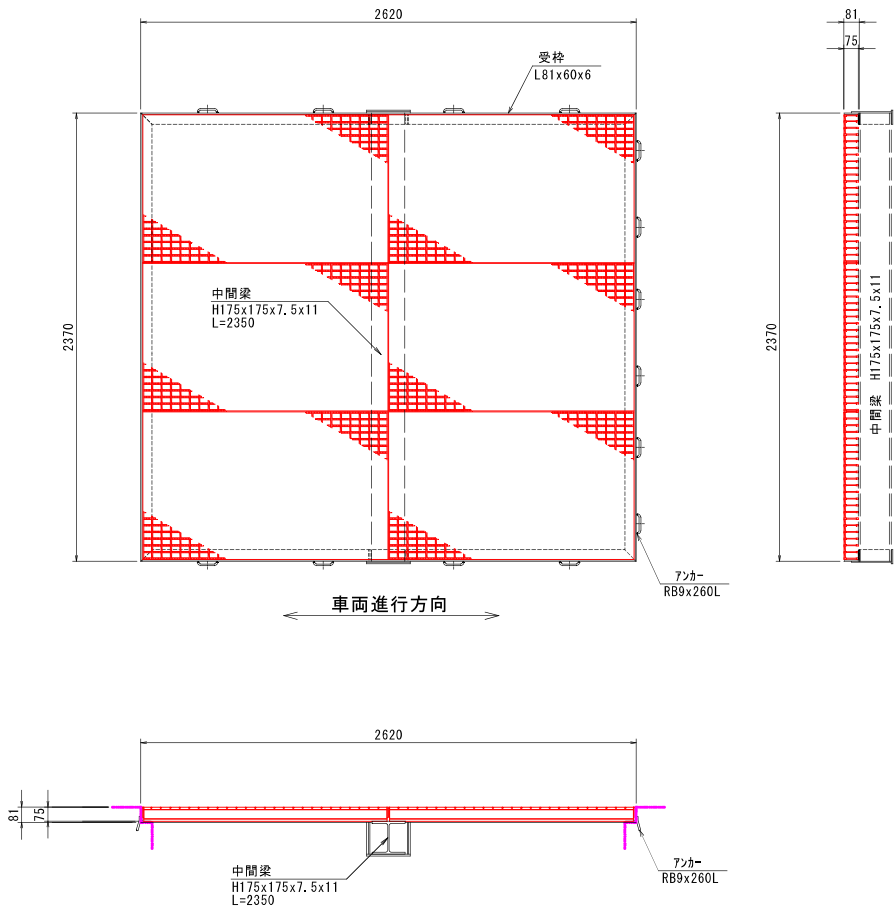


参考図：取水桧蓋構造図

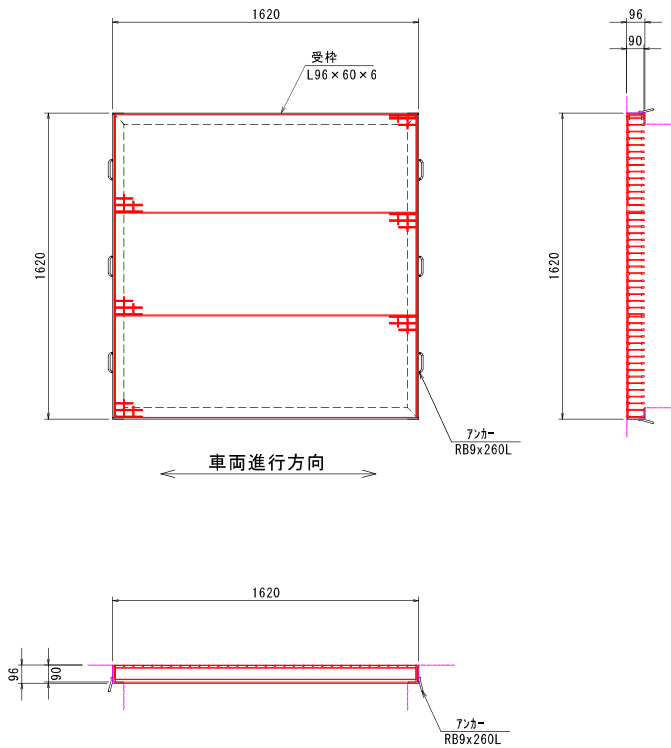
第1号集水桧工

S=1:20



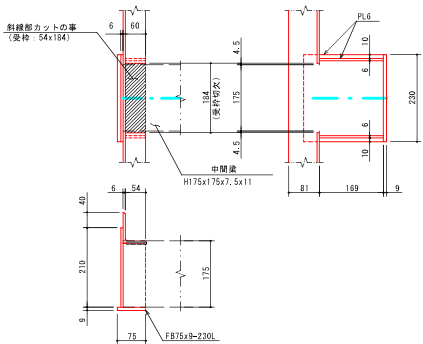
第2号集水桧工

S=1:20



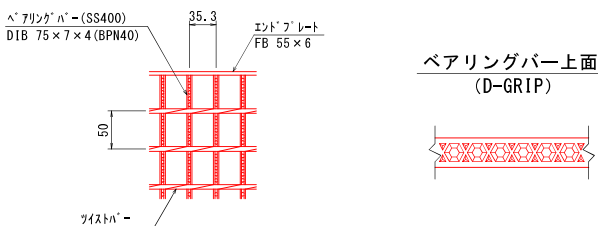
中間梁納まり要領

S=1:10



グレーチング構造図

S=1:5



仕様

- ①表面処理 グレーチング：亜鉛メッキ (HDZT77)
受枠・H鋼：黒ペイント
- ②設計条件 荷重T-6 衝撃係数 i=0
車両進行方向 ベアリングバーに平行

この図面は原図を1/2に縮小して
いるものであり、図示される縮
尺は原図に対するものである。

八 幡 平 市	
市道松尾線	八幡平市松尾地内
全 枚ノ中 其	参考図 取水桧蓋構造図
令 和 年 度	
工 事	
縮 尺	図 示